

## Stagione 2007/2008

### *Premessa*

Al termine della stagione sportiva 2007/2008 il CNIMS ha effettuato la consueta analisi dei dati, comparata con quelli rilevati al termine delle precedenti stagioni.

Anche quest'anno si è evidenziata una positiva situazione nazionale, peraltro in linea di tendenza con l'ultimo quinquennio, ulteriormente migliorata rispetto alla scorsa stagione, nonostante le note vicende che hanno portato, dopo i fatti di Catania, alla chiusura di numerosi impianti nella stagione 2006/2007.

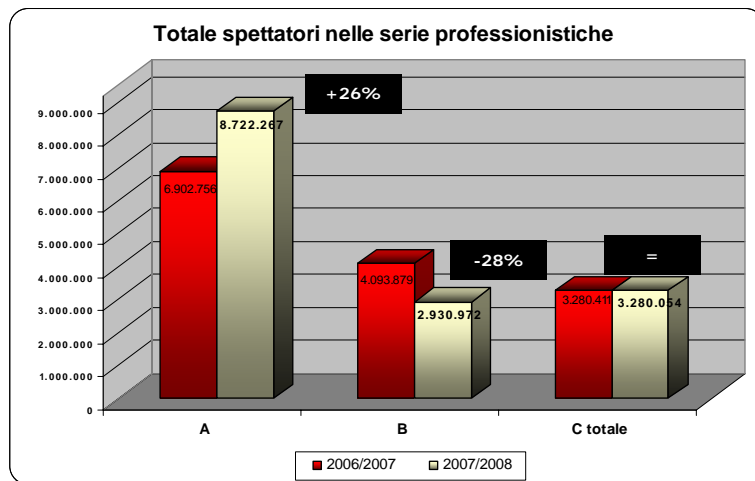
All'oggettivo decremento degli incidenti va, poi, aggiunto che gli episodi registrati non hanno in nessun caso assunto la caratterizzazione della "violenza distruttiva" (se non nei fatti del dopo Sandri) evidenziandosi, semmai, come momenti di tensione tra le opposte tifoserie.

Tali risultati sono stati conseguiti grazie ad una azione preventiva mirata, fondata sia su una più incisiva azione di prevenzione e controllo sul territorio da parte delle Forze di Polizia - il cui operato risulta sempre più qualificato nei vari segmenti dell'evento sportivo - che su interventi specifici su gare e tifoserie ritenute a rischio.

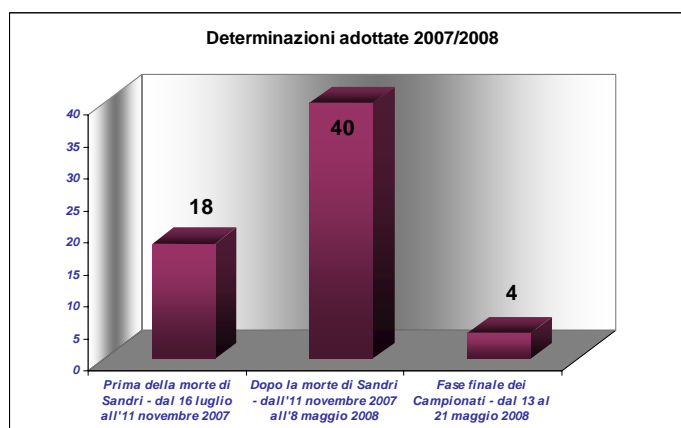
### *L'attività dell'Osservatorio*

Nel corso della stagione calcistica 2007/2008 sono stati complessivamente monitorati **3.118 incontri** - di cui **385** di serie A, **469** di serie B, **1.580** di serie C, **283** dilettantistici, **286** Coppa Italia di serie C, **56** TIM Cup, **28** internazionali, **22** amichevoli e **6** della Nazionale - a cui hanno assistito **16.756.575** spettatori (la scorsa stagione furono **16.247.414**, dunque con un **incremento del 3%**), di

cui **742.631** in trasferta (la scorsa stagione furono **748.182**, con un decremento dello **0,75%**).

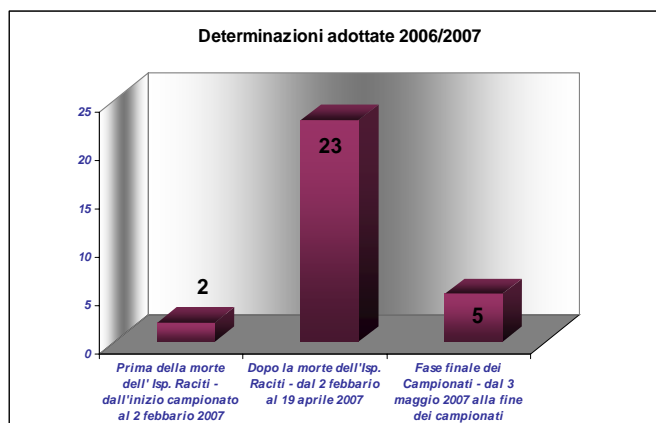


In questo periodo l'organismo collegiale ha adottato complessivamente **62** determinazioni (di cui **18** prima del luttuoso episodio che ha visto protagonista il tifoso laziale Sandri, **40** dopo il tragico evento e **4** nella fase finale dei campionati).

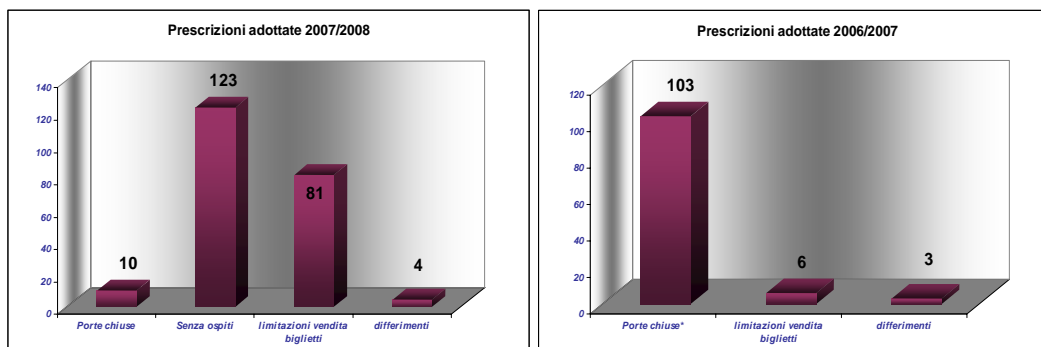


Nella precedente stagione calcistica erano state adottate **30** determinazioni di cui **28** dopo i tragici fatti di Catania.

Le prescrizioni adottate nel campionato 2007/2008, hanno determinato lo svolgimento di **10** incontri a "porte chiuse" (per gare dei

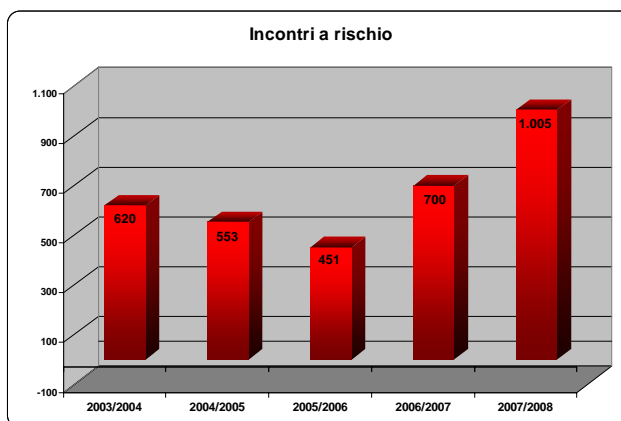


campionati dilettantistici), **123** gare senza la presenza di tifosi ospiti (responsabili in ripetute occasioni di criticità), **81** limitazioni alla vendita dei biglietti (quale strumento di prevenzione di potenziali rischi) e **4** differimenti delle gare.

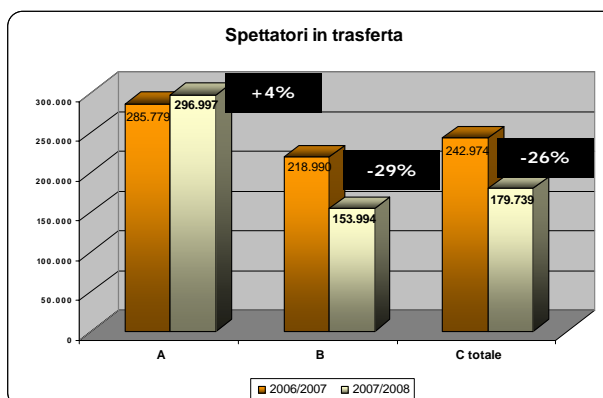


Va sottolineato, al riguardo che, a fronte dei 3.118 incontri monitorati, dunque, l'Osservatorio è intervenuto con suggerimenti prescrittivi per le Autorità di P.S., solo nel 7% dei casi.

I nuovi metodi di lavoro adottati dall'organismo collegiale, che prevedono specifiche misure che si connettano ai livelli di rischio, ha fatto aumentare il numero delle gare messe sotto attenzione del **43,6%**, passando dai **700** della stagione precedente ai **1.005** di quella appena conclusasi.



I mezzi di trasporto nettamente privilegiati dai supporter sono stati gli autobus, i minivan ed i mezzi propri, mentre è stato sostanzialmente abbandonato

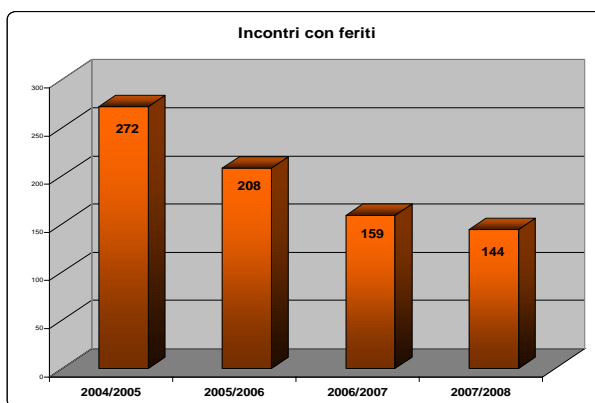


dal tifo organizzato il mezzo ferroviario, grazie ad una rigorosa strategia di normalizzazione del rapporto adottata dalle Ferrovie con il supporto della Polfer, che non ha tollerato alcuna deroga nelle procedure di acquisto dei biglietti di viaggio né nel rispetto delle norme che regolano il rapporto azienda/passeggero.

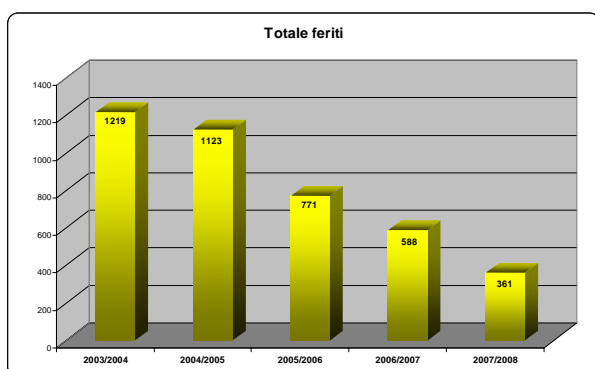
Nel complesso il numero dei tifosi in trasferta è in diminuzione rispetto al passato, soprattutto considerato che nella scorsa stagione molti impianti di serie A sono rimasti chiusi al pubblico.

### **Risultati conseguiti**

**Gli incontri con feriti** vedono un ulteriore **calo del 9,4%** rispetto alla stagione precedente, che conferma un trend positivo iniziato già dal campionato 2004/2005 rispetto al quale la diminuzione complessiva è stata del **47,6%**.

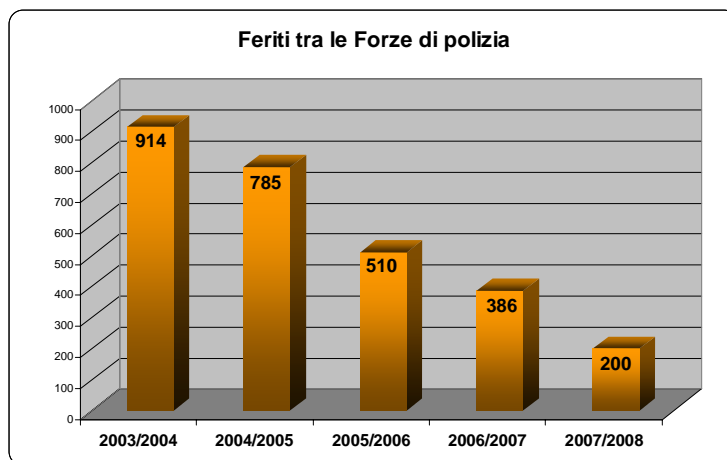


In particolare si è registrato un ottimale risultato in termini di incolumità e sicurezza degli incontri di calcio: **in 5 anni, il numero dei feriti si è ridotto ad un quarto**, soprattutto grazie all'intervento sempre meno generalizzato delle Forze dell'ordine sulla folla, reso ormai raro grazie ai dispositivi di sicurezza passiva conseguenti alla messa a norma degli impianti e le minori occasioni di contatto con i

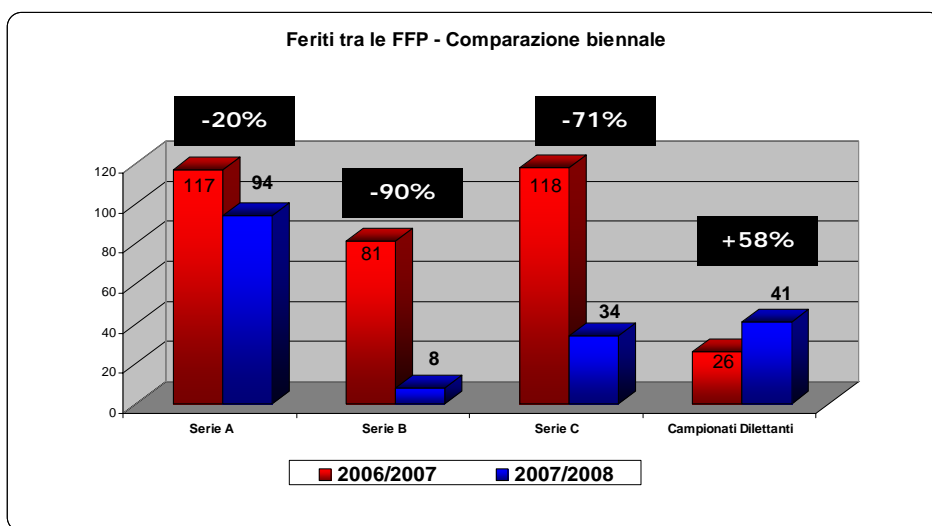


tifosi, resi possibili dalla entrata in vigore della normativa sugli steward.

Tale trend è particolarmente significativo nel **numero dei feriti tra le Forze di Polizia** (200 operatori di questa stagione contro i



386 della scorsa ed i 914 del 2003/2004). Infatti, dal raffronto con il 2006/2007, è emersa una **diminuzione del 48%**.

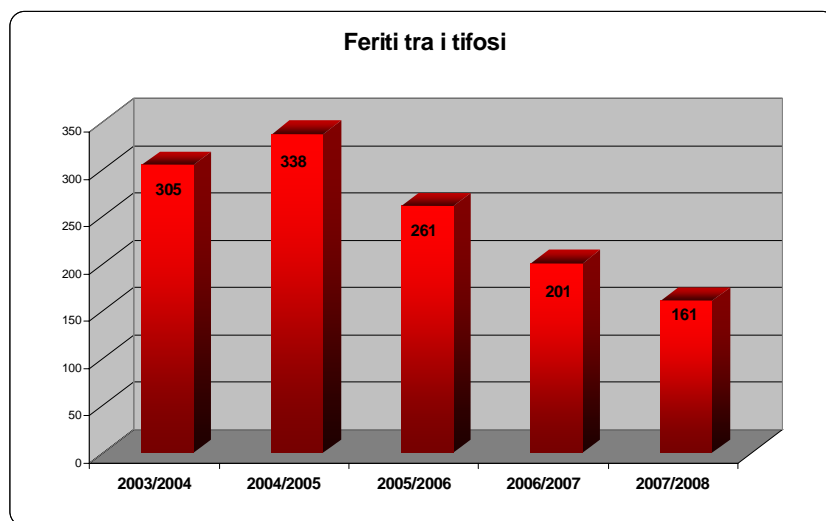


In controtendenza rispetto alle serie professionistiche i campionati dilettantistici, nei quali i feriti tra le Forze di polizia sono aumentati del 58%.

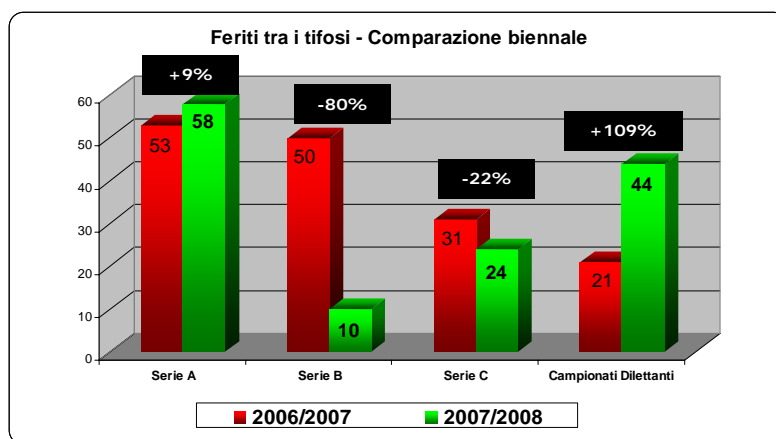
Il costante miglioramento del dato si evidenzia nell'ulteriore seguente grafico che definisce la media dei feriti tra le forze di polizia per incontro di calcio.

Anche la situazione in riferimento al **numero dei feriti tra i tifosi** è migliorata, con una costante diminuzione nell'ultimo

quinquennio, fino a raggiungere, quest'anno rispetto alla precedente stagione, un calo del **20%** (passando da 201 a 161).

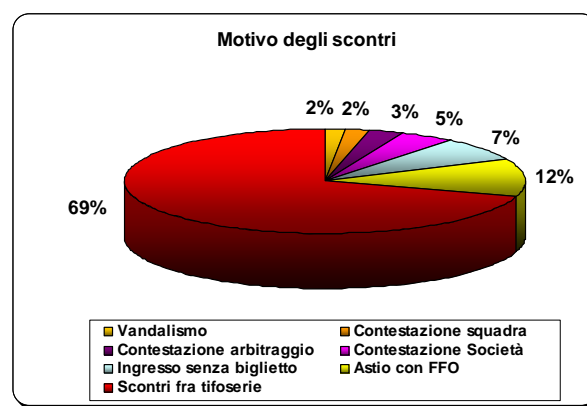
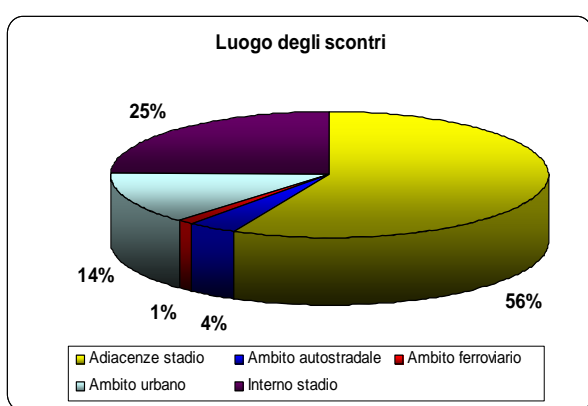


Suddivisa per serie la diminuzione, rispetto alla stagione precedente, è dell'80% in serie B, del 22% in serie C mentre, in controtendenza, si registra un aumento del 9% in serie A e del 109% nei campionati dilettantistici.



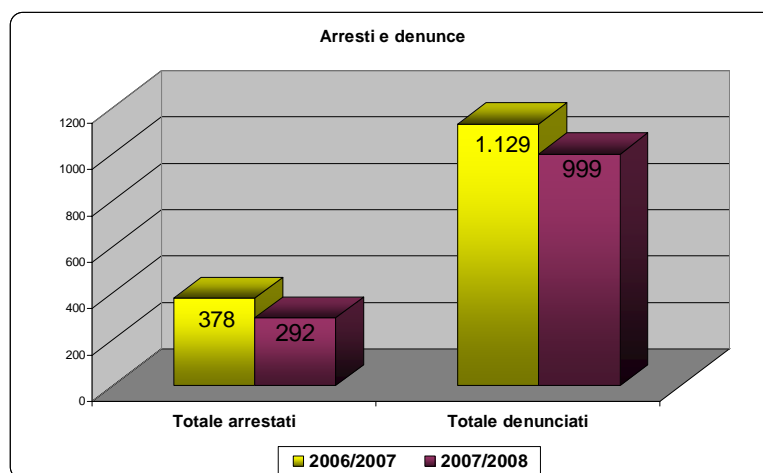
I feriti di cui sopra sono stati registrati prevalentemente a seguito dei **110** interventi delle Forze dell'Ordine, comunque diminuiti del **34% rispetto alla stagione precedente in cui erano stati 166**).

Detti episodi hanno interessato le adiacenze degli impianti in **63** episodi, **27** l'interno, **15** l'ambito urbano, **1** quello ferroviario e **4** l'ambito autostradale – e sono prevalentemente riconducibili alla rivalità tra opposte tifoserie (**78 episodi**), mentre solo **13** episodi sono stati determinati dall'aperto attacco operato ai danni delle Forze dell'Ordine.

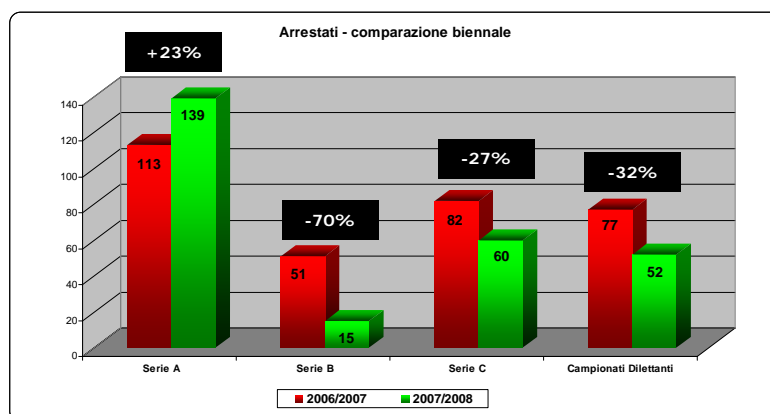


Residuale e quindi episodica, appare la casistica relativa all'ingresso senza biglietto (**8** casi), alla contestazione nei confronti delle società (**5**), dell'arbitraggio (**3**) o delle squadre (**2**) ed al vandalismo (**2**).

Per quanto attiene l'**attività di contrasto**, nell'ultima stagione sportiva, benché sia nettamente diminuito il numero dei reati, sono state **arrestate 292 persone** (a fronte delle 378 del campionato precedente) e **denunciate 999** (a fronte delle 1.129 del 2006/2007).

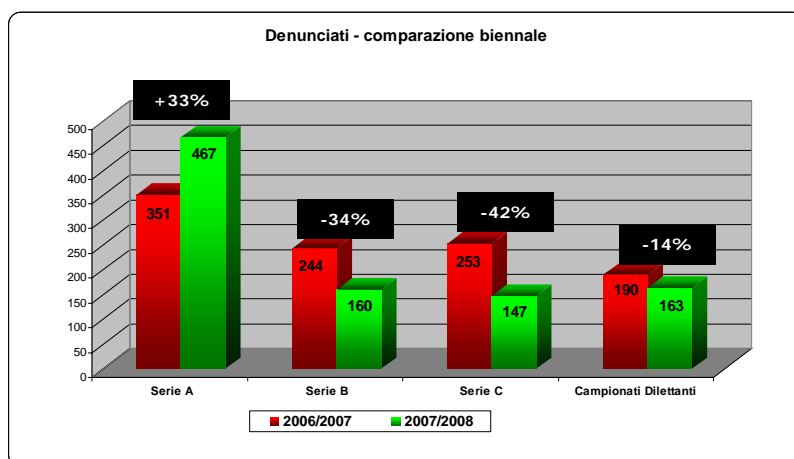


In particolare, **139 tifosi sono stati arrestati** nel corso di gare del campionato di serie "A" (con un aumento del



**23%** rispetto alla precedente stagione), 15 durante gare di serie "B" (**-70,6%** rispetto alla precedente stagione), 60 durante incontri della serie "C" (**-26,8%**) e 55 nel corso di gare dilettantistiche (**-32,5%**). Sono stati **64** i casi di **arresto in flagranza differita**.

L'analisi del dato relativo ai denunciati evidenzia un **aumento del 33% delle persone deferite in stato di libertà in occasione di gare di serie A**, mentre si è registrata una sensibile diminuzione del numero dei denunciati in serie B (-34,4%), serie C (-41,9%) e nelle serie dilettantistiche (-14,2%).



A fronte dei positivi risultati conseguiti, sono stati **90.833** gli elementi di rinforzo impiegati negli incontri di calcio dei campionati professionistici (Serie A, B e C), rispetto ai **111.265** della stagione precedente, con una diminuzione del 18,36%.

